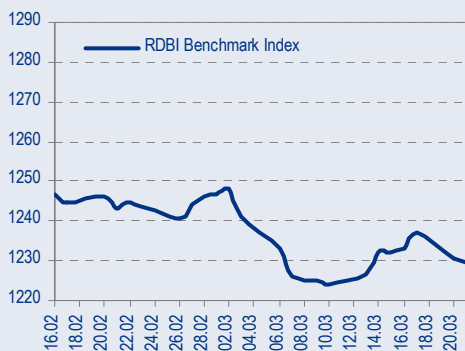
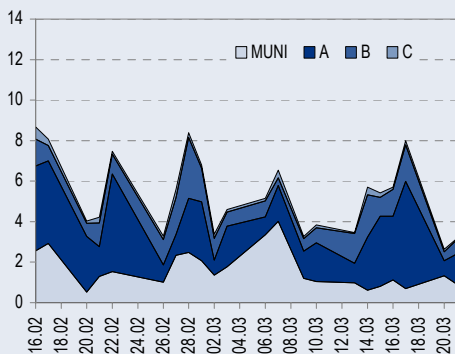




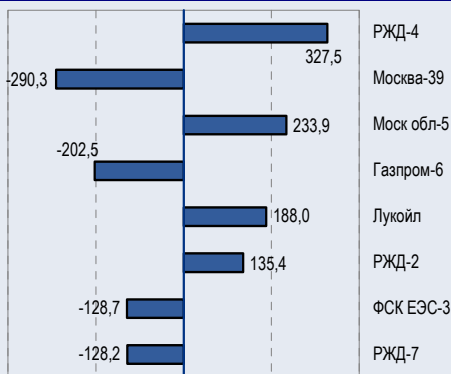
BENCHMARK INDEX КОРПОРАТИВНЫХ ОБЛИГАЦИЙ



ОБОРОТЫ ВТОРИЧНОГО РЫНКА КОРПОРАТИВНЫЕ И МУНИЦИПАЛЬНЫЕ ОБЛИГАЦИИ (БИРЖА И РПС, млрд руб.)



ЛИДЕРЫ ТОРГОВЫХ ОБОРОТОВ БИРЖА И РПС, млн руб. (со знаком изменения цены)



МАКРОСТАТИСТИКА

	22.03.2006	Пред. день
Остатки на корсчетах ЦБ, млрд руб.	347,2	318,0
Обменный курс ЦБ РФ, руб.	27,7027	27,66
Обменный курс USD/EUR	1,2091	1,2133
Цена на нефть URALS, \$/барр.	56,58	56,20
Резервы ЦБ РФ, млрд \$ *	168,4	1,2
MIBOR, %	2,8	2,6
Ставки overnight (оценка ФК Уралсиб)		
Банки первого круга, %	2,3-2,5	1,8-2,3
Банки второго круга, %	2,5-3,0	2,3-2,8
Банки третьего круга, %	2,8-3,0	2,5-2,8

*Предыдущая неделя

Управление анализа долговых рынков

Телефон 7 (095) 785-1208
 Веб-сайт www.uralsibcap.ru
 E-mail fisales@uralsib.ru
 Bloomberg USIB

РЫНОК РУБЛЕВЫХ ОБЛИГАЦИЙ

Спокойствие, сохранявшееся вчера до поры до времени на рынке Treasuries, усыпило бдительность участников рублевого рынка. Поэтому, когда вскоре после выхода экономических данных в США, казначейские обязательства бодро направились вверх по доходности, котировки рублевых облигаций не дрогнули, а рынок устоял на месте.

Состоявшийся вчера аукцион по размещению выпуска УрСИ-7 прошел в рамках наших ожиданий. Умеренный спрос в размере 3,5 млрд руб. предоставил синдикату возможность исполнить свои обязательства. Результат – доходность выпуска к 3-летней оферте на уровне 8,58% и рост цены выпуска УрСИ сер06.

Маловероятно, что продажи на внешних долговых рынках вызовут сегодня резкий спад рублевого рынка. Однако, на наш взгляд, в целом у рынка сейчас больше причин для продаж нежели для покупок, поэтому мы рекомендуем отложить пополнение позиций длинными бумагами до конца марта.

Учитывая цикличность движения рынка US Treasuries и ряд важной макроэкономической статистики, которая выйдет на этой неделе, мы вполне можем стать свидетелями очередного разворота тренда и движения вверх по доходности.

Рублевому долговому рынку еще предстоит период налоговых выплат, который даже в случае благоприятной конъюнктуры будет ограничивать рост котировок..... *стр.3*

ТАКЖЕ В НОМЕРЕ

ГАЗПРОМ Экспорт в Китай может быть увеличен за счет строительства нового газопровода

Мы позитивно оцениваем перспективы диверсификации экспортных поставок газа Газпромом в ближайшие пять лет за счет продвижения на рынок Китая. Этот план соответствует стратегии компании по увеличению стоимости для акционеров путем наращивания экспорта. Поступившая новость подтверждает наш позитивный взгляд на развитие компании в долгосрочной перспективе *стр.4*

РОСНЕФТЬ Новый НПЗ в Китае будет перерабатывать нефть Юганскнефтегаза

..... *стр.5*

МОБИЛЬНАЯ СВЯЗЬ Российские сотовые компании планируют выйти на рынок Китая

Соглашения о предоставлении российским компаниям сотовой связи возможности выхода на китайский рынок, достигнутые между российским президентом Владимиром Путиным и китайским лидером Ху Цзиньтао, открывают перспективы для роста абонентских баз российских мобильных операторов. Однако сроки и условия выхода на огромный, быстроразвивающийся и «закрытый» рынок Китая пока неизвестны..... *стр.5*

СТАТИСТИКА..... *стр.7*

Новости

✦ 21 марта 2006 на ММВБ состоялось размещение выпуска облигаций ОАО «Уралсвязьинформ» серии 07 объемом 3 млрд руб. Ставка первого купона определена в ходе конкурса и составила 8,40% годовых, эффективная доходность к погашению – 8,58% годовых. По итогам размещения инвесторами было выставлено 42 заявки на общую сумму 3,507 млн руб. по номинальной стоимости. В ходе конкурса был размещен весь выпуск. [Cbonds]

✦ Завтра, 23 марта 2006 года, начинается вторичное биржевое обращение облигаций ОАО «РЖД» серии 05. [Cbonds]



Новости

- ✦ 21 марта 2006 на ММВБ состоялось размещение выпуска облигаций ОАО «Уралсвязьинформ» серии 07 объемом 3 млрд руб. Ставка первого купона определена в ходе конкурса и составила 8,40% годовых, эффективная доходность к погашению – 8,58% годовых. По итогам размещения инвесторами было выставлено 42 заявки на общую сумму 3,507 млн руб. по номинальной стоимости. В ходе конкурса был размещен весь выпуск. [Cbonds]
- ✦ Завтра, 23 марта 2006 года, начинается вторичное биржевое обращение облигаций ОАО «РЖД» серии 05. [Cbonds]
- ✦ Сегодня, 22 марта 2006 года, состоится доразмещение облигаций федерального займа с амортизацией долга (ОФЗ-АД) выпуска № 46018RMFS. [Cbonds]
- ✦ Правительство рассматривает возможность отмены НДС на новые самолеты как российского, так и иностранного производства. [Ведомости]
- ✦ Вчера группа «ГАЗ» объявила о том, что Mahindra & Mahindra будет участвовать в расходах по продвижению автомобилей Marshal, расширению региона поставок и внесению конструкторских и технических изменений в соответствии с запросами группы «ГАЗ» без повышения стоимости автомобиля. [Ведомости]



Рынок рублевых облигаций

КОММЕНТАРИИ ПО РЫНКУ

Прошедшим днем

Спокойствие, сохранявшееся вчера до поры до времени на рынке Treasuries, усыпило бдительность участников рублевого рынка. Поэтому, когда вскоре после выхода экономических данных в США, казначейские обязательства бодро направились вверх по доходности, котировки рублевых облигаций не дрогнули, а рынок устоял на месте.

Состоявшийся вчера аукцион по размещению выпуска УрСИ-7 прошел в рамках наших ожиданий. Умеренный спрос в размере 3,5 млрд руб. предоставил синдикату возможность исполнить свои обязательства. Результат – доходность выпуска к 3-летней оферте на уровне 8,58% и рост цены выпуска УрСИ сер06.

Рынок еврооблигаций

Внезапный обвал цен в Treasuries на фоне вышедшей благоприятной, казалось бы, для бондов экономической статистики, на наш взгляд, был связан по большей части с готовностью инвесторов продать, а не со спорным толкованием данных по инфляции (PPI).

10-летние UST пробили доходность 4,70%, достигнув уровня 4,71%, где и находятся до сих пор. Учитывая психологический характер последнего движения и важную экономическую статистику, которая выйдет в США завтра, сегодня можно ожидать бокового тренда на рынке Treasuries.

Валютный рынок

Ожидания дальнейшего повышения процентной ставки в Европе против усиливающихся обратных ожиданий по политике ФРС в США привели к укреплению позиций курса европейской валюты против доллара.

В ближайшие дни мы ожидаем неглубокой коррекции курса евро.

Денежный рынок

Высокие остатки на корсчетах пока удерживают краткосрочные ставки на уровне 2-3%. Мы не ожидаем сильного взлета ставок overnight в конце месяца, однако, возможно, что, как и в феврале, к концу этой недели стоимость краткосрочных кредитных ресурсов поднимется до 4-6% и продержится на этих уровнях 2-3 дня.

Торговые идеи

Сегодня на вторичный рынок выходит выпуск ЭФКО-2. Поскольку мы рекомендовали бумагу для покупки на аукционе, а наша краткосрочная цель по доходности находится на уровне 10,5%, наша текущая рекомендация по выпуску – «держать».

Покупать – КрВосток (цель по доходности повышена до – 8,25%), МИГ (цель по доходности – 10,0%).

Держать ТМК-2 (7,97%) и Трансмаш (11,10%) в качестве защитных бумаг.

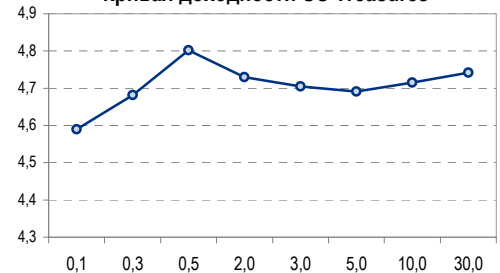
Среди новых наших фаворитов – недавно вышедший на вторичный рынок выпуск МосОблГаз. Ликвидность бумаги вряд ли будет высокой в силу объема выпуска всего в 1 млрд руб., однако мы считаем, что спред облигаций компании, де-факто представляющий долги Московской области, к облигациям Московской области будет сокращаться.

Мы рекомендовали выпуск для покупки на первичном рынке и считаем справедливым краткосрочную цель по доходности в 10%, что соответствует цене в 101,6%.

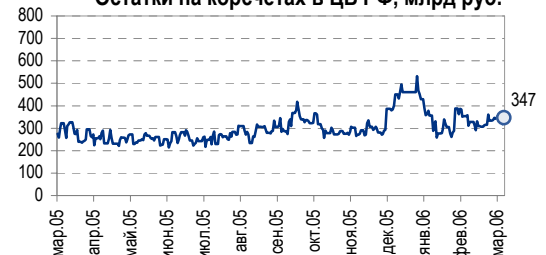
Дикси

Завтра на первичный рынок с дебютным выпуском облигаций выходит торговая сеть Дикси. По данным компании выручка Дикси в 2005г. составила 860 млн долл., что превосходит объем продаж компаний Копейка, Виктория и Марта, однако, при этом рентабельность Дикси существенно ниже большинства компаний сектора.

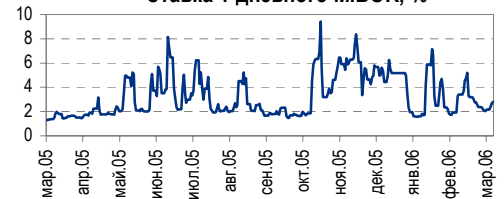
Кривая доходности US Treasures



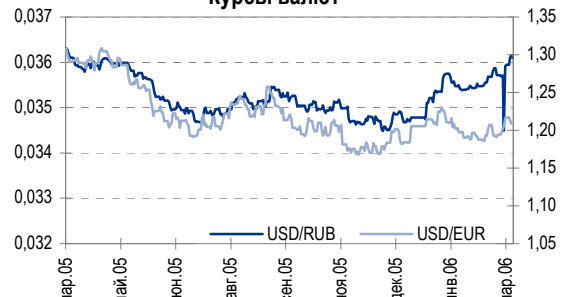
Остатки на корсчетах в ЦБ РФ, млрд руб.



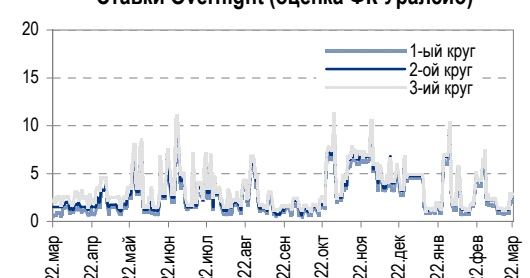
Ставка 1-дневного MIBOR, %



Курсы валют



Ставки Overnight (оценка ФК Уралсиб)





Мы считаем, что размещение выпуска Дикси должно складываться из оценки средневзвеса хорошего кредитного качества эмитента, довольно невысокой рентабельности бизнеса сети и небольшой премии за высокую дюрацию размещаемых облигаций (3,74 года). Мы считаем, что ставка доходности по выпуску Дикси должна сложиться на уровне 9,5-9,70%.

Сегодня

Маловероятно, что продажи на внешних долговых рынках вызовут сегодня резкий спад рублевого рынка. Однако, на наш взгляд, в целом у рынка сейчас больше причин для продаж нежели для покупок, поэтому мы рекомендуем отложить пополнение позиций длинными бумагами до конца марта.

В ближайшие дни

Учитывая цикличность движения рынка US Treasuries и ряд важной макроэкономической статистики, которая выйдет на этой неделе, мы вполне можем стать свидетелями очередного разворота тренда и движения вверх по доходности.

Рублевому долговому рынку еще предстоит период налоговых выплат, который даже в случае благоприятной конъюнктуры будет ограничивать рост котировок.

Принимая во внимание оба эти фактора, мы рекомендуем инвесторам не злоупотреблять благоприятной обстановкой рублевого рынка и ограничиться спекулятивными сделками в длинных бумагах.

Анастасия Залеская, za_av@uralsib.ru

Газпром

Экспорт в Китай может быть увеличен за счет строительства нового газопровода

Создание стоимости с помощью увеличения экспортных поставок. Мы позитивно оцениваем перспективы диверсификации экспортных поставок газа Газпромом в ближайшие пять лет за счет продвижения на рынок Китая. Этот план соответствует стратегии компании по увеличению стоимости для акционеров путем наращивания экспорта. Поступившая новость подтверждает наш позитивный взгляд на развитие компании в долгосрочной перспективе.

Россия готова инвестировать 10 млрд долл. в строительство газопровода в Китай. Газпром может начать экспортировать газ в Китай по газопроводу в 2011 г., заявил вчера глава Газпрома Алексей Миллер. Затраты на строительство, которые могут составить порядка 10 млрд долл., возьмет на себя российская сторона. Миллер также заявил, что Газпром рассматривает в качестве источника экспортных поставок в Китай Ковыктинское месторождение. Комментарии Миллера последовали за заявлениями президента Владимира Путина, сделанными в ходе его визита в Китай, о том, что поставки российского газа в эту страну могут достигнуть 60–80 млрд кубометров в год.

Поставки газа в Китай ожидаются в 2011 г. По словам Миллера, поставки в Китай будут осуществляться по двум маршрутам. Один газопровод пройдет через западную российско-китайскую границу на северо-запад Китая, а другой газопровод – через российско-китайскую границу дальше на востоке. Миллер также заявил, что в 2011 г. будут осуществлены первые поставки газа с западносибирских месторождений по западному газопроводу, который пройдет через Алтайский регион. Протяженность газопровода должна составить порядка 3 тыс. км.

Для диверсификации газового экспорта могут потребоваться ресурсы Ковыкты. Планы Газпром поставлять в Китай порядка 60–80 млрд куб. м в год нам представляются весьма амбициозными, учитывая, что объемы



добычи газа практически не растут. Тем не менее мы полагаем, что Газпром сможет справиться с данной проблемой, во-первых, сократив внутренние поставки (переложив их частично на независимых газовых производителей), и, во-вторых, увеличив экспорт за счет богатых запасов Ковыктинского месторождения.

*Каюс Рапану, rap_ca@uralsib.ru
Алексей Кормицков, kor_an@uralsib.ru
Анна Юдина, udi_an@uralsib.ru*

РОСНЕФТЬ

Новый НПЗ в Китае будет перерабатывать нефть Юганскнефтегаза

Соглашение с Китаем выгодно для Роснефти. Мы позитивно оцениваем соглашение о сотрудничестве между Роснефтью и CNPC, предусматривающее строительство НПЗ в Китае. Роснефть, заменившая ЮКОС как поставщик нефти в Китай, заинтересована в перерабатывающих мощностях непосредственно на территории Китая – существующие перерабатывающие активы компании уже устарели и расположены далеко от ее основных месторождений. Кроме того, альянс с CNPC положителен для планов Роснефти по первичному размещению, поскольку первая заинтересована в покупке доли в российской компании.

Нефтяной альянс предусматривает строительство нового НПЗ. Вчера глава Роснефти Сергей Богданчиков объявил о том, что Роснефть и китайская компания CNPC планируют построить в Китае НПЗ, сеть АЗС и вести совместную разработку нефти на территории России.

Новый НПЗ обойдется в 2 млрд долл. и будет перерабатывать 10 млн т нефти в год. CNPC и Роснефть приняли решение о создании СП по переработке и продаже нефти в Китае. СП, которое будет контролироваться CNPC, инвестирует в строительство сети АЗС и НПЗ, перерабатывающей мощностью в 10 млн т нефти в год, порядка 2 млрд долл.

*Каюс Рапану, rap_ca@uralsib.ru
Алексей Кормицков, kor_an@uralsib.ru
Анна Юдина, udi_an@uralsib.ru*

МОБИЛЬНАЯ СВЯЗЬ

Российские сотовые компании планируют выйти на рынок Китая

Потенциал роста за пределами России. Соглашения о предоставлении российским компаниям сотовой связи возможности выхода на китайский рынок, достигнутые между российским президентом Владимиром Путиным и китайским лидером Ху Цзиньтао, открывают перспективы для роста абонентских баз российских мобильных операторов. Однако сроки и условия выхода на огромный, быстроразвивающийся и «закрытый» рынок Китая пока неизвестны.

Президент Путин поспособствовал продвижению российских компаний в Китай. Лидеры России и Китая – Владимир Путин и Ху Цзиньтао – достигли предварительной договоренности об открытии китайского рынка для российских операторов сотовой связи в ближайшей перспективе, сообщили сегодня «Ведомости», процитировав слова министра связи Леонида Реймана.

Закрытый, но перспективный рынок. Рынок сотовой связи в Китае полностью контролируется государственными компаниями China Mobile и China Unicom и защищен от иностранных конкурентов. Учитывая нынешний уровень сотовой телефонизации в 29% и население численностью 1,3 млрд человек, китайский рынок может обеспечить

Лидеры России и Китая достигли предварительной договоренности об открытии китайского рынка для российских операторов сотовой связи



существенный потенциал роста абонентских баз российских операторов связи, которые заинтересованы в продвижении на китайский рынок.

Поддержка президента оказывается решающей. Президент Владимир Путин уже оказал эффективную поддержку экспансии российских операторов сотовой связи на Украине, когда законность покупки МТС украинской компании УМС была оспорена украинской прокуратурой, а также в Турции, когда Альфа победила на аукционе по покупке 13% акций Turkcell.

*Константин Чернышев, che_kb@uralsib.ru
Станислав Юдин, yud_sa@uralsib.ru*



Рынок рублевых облигаций

Выпуск	Объем выпуска, млн. руб.	Купонная ставка, %	Дата			Месяцев до		Цена	Изм.	Торговый объем, руб.	Котировки		Доходность, %				DVO1	Рейтинг		Сред. бл
			купона	оферты	погаш.	офрт.	погаш.				покупка	продажа	офрт.	погаш.	HPR	текущ.		S&P/M	Уралсиб	
КОРПОРАТИВНЫЕ ОБЛИГАЦИИ																				
госкомпании																				
Аижк	1 070	11,00	01.июн.06		01.дек.08		32,9				110,40									
Аижк-2	1 500	11,00	01.авг.06		01.фев.10		47,1			112,00	113,15									
Аижк-3	2 250	9,40	15.апр.06		15.окт.10		55,6			107,00	107,50									
Аижк-4	900	8,70	01.май.06		01.фев.12		71,4			106,50	107,50									
Аижк-5	2 200	7,35	15.апр.06		15.окт.12		80,0			99,00	100,24									
Аижк-6	2 500	7,40	15.апр.06		15.июл.14		101,3	100,03	-0,07	2 000 500	100,00	100,40		7,42		7,40	5,43		81	
ВТБ-4	5 000	5,60	23.мар.06	25.мар.06	19.мар.09		36,5												BBB/Baa2	
ВТБ-5	15 000	6,20	27.апр.06	26.апр.07	17.окт.13	13,4	92,2	99,70	-0,17	1 196 400	99,70	100,00	6,64			6,22	1,00		122	
Газпром-3	10 000	8,11	22.июл.06		18.январ.07		10,1	101,75	-0,08	105 973 938	101,80	101,85		5,99	5,83	7,97	0,79		BB+/Baa2	
Газпром-4	5 000	8,22	16.авг.06		10.фев.10		47,4	104,42	-0,06	52 300 303	104,11	104,50		7,02		7,87	3,34		BB+/Baa2	
Газпром-5	5 000	7,58	11.апр.06		09.окт.07		18,9			100,00	102,00								BB+/Baa2	
Газпром-6	5 000	6,95	10.авг.06		06.авг.09		41,1	100,25	-0,05	202 456 002	99,96	100,25		6,98		6,93	2,88		BB+/Baa2	
РЖД-2	4 000	7,75	07.июн.06		05.дек.07		20,8	101,88	0,07	135 406 226	101,75	101,85		6,67		7,61	1,56		3-/ruAA+/Baa2	
РЖД-3	4 000	8,33	07.июн.06		02.дек.09		45,1			104,20	104,60								BBB-/ruAA+/Baa2	
РЖД-4	10 000	6,59	15.июн.06		14.июл.07		15,0	100,05	0,04	327 543 628	99,90	100,09		6,64		6,59	1,13		3-/ruAA+/Baa2	
РЖД-5	10 000	6,67	28.июл.06		23.январ.09		34,6												BBB-/ruAA+/Baa2	
РЖД-6	10 000	7,35	17.май.06		10.ноя.10		56,5	100,27	-0,21	127 204 470	100,15	100,40		7,41		7,33	3,75		3-/ruAA+/Baa2	
РЖД-7	5 000	7,55	17.май.06		07.ноя.12		80,8	101,38	-0,02	128 168 265	100,82	101,35		7,41		7,45	5,05		3-/ruAA+/Baa2	
ТНП	1 000	8,90	10.май.06		10.май.06		1,7			100,12	100,30								B+	
ФСК ЭЭС	5 000	8,80	20.июн.06		18.дек.07		21,2	102,37	-0,91	56 304 524	102,36	103,33		7,45		8,60	1,58		B+/ruA+	
ФСК ЭЭС-2	7 000	8,25	27.июн.06		22.июн.10		51,8	103,15	-0,25	17 435 588	102,75	103,30		7,51		8,00	3,54		B+/ruA+	
ФСК ЭЭС-3	7 000	7,10	16.июн.06		12.дек.08		33,2	99,74	-0,24	128 741 500	99,61	99,85		7,33		7,12	2,35		B+/ruA+	
сырье																				
Итера	1 200	9,75	07.июн.06		07.дек.07		20,9	101,26	0,01	36 450 500	101,15	101,35		9,12		9,63	1,51			
Лукойл	6 000	7,25	23.май.06	20.ноя.07	17.ноя.09	20,3	44,6	101,68	0,08	187 979 534	101,70	101,90	6,26	6,83		7,13	3,13		BB/ruAA/Baa2	
Новатек	1 000	9,40	01.июн.06		30.июн.06		8,5			101,00										
РуссНефть	7 000	9,25	16.июн.06	12.дек.08	10.дек.10	33,2	57,5	100,92	-0,02	55 693 642	100,50	100,92	9,05			9,17	2,30			
СУЭК-2	1 000	8,50	18.май.06		15.фев.07		11,0			99,75	100,15								C	
Татнефть-3	1 500	12,00	01.июл.06		01.июл.06		3,4			101,10	101,40								B-	
ТНК-ВР	3 000	15,00	29.май.06		28.ноя.06		8,4	106,00	-0,03	21 202 120	105,90	106,10		6,05	5,70	14,15	0,69		BB/Baa2	
Удмуртнефть	1 500	9,50	01.июн.06	01.дек.06	01.мар.08	8,5	23,7	99,40	-0,01	1 501 884	99,30	99,39	10,81	6,05	10,37	9,56	0,61			
металлургия																				
Амурметалл	1 500	9,80	31.авг.06		26.фев.09		35,8													
Майр	500	12,30	04.апр.06		03.апр.07		12,6	101,15	0,15	10 115	100,95	101,00		11,58		12,16	0,90			
Мечел-ТД	3 000	11,75	16.июн.06	16.июн.06	12.июн.09	2,9	39,3	101,03	-0,06	47 731 850	100,95	101,10	7,33		7,14	11,63	0,23		B-	
Мечел-СГ	2 000	10,69	25.май.06	30.май.06	22.ноя.07	2,3	20,4	100,50	-0,01	1 005	100,50	100,75	8,02		7,75	10,64	0,18			
НСММЗ	1 000	12,10	22.май.06	22.май.06	19.май.08	2,1	26,3			100,30	100,50									
РусАлФин-2	5 000	8,00	20.май.06		20.май.07		14,2			20 245 000	101,05	101,19							NR	
РусАлФин-3	6 000	7,20	21.сен.06		21.сен.08		30,5	99,44	-0,11	66 210 065	98,83	99,48		7,59		7,24	2,16		NR	
Северсталь	3 000	8,10	29.июн.06		28.июн.07		15,5												B+/ruA+/B1	
ТЧМ-2	1 000	11,00	02.июн.06		02.дек.07		20,7												A-	
Хайленд Голд	750	12,00	05.апр.06	04.окт.06	02.апр.08	6,6	24,8													
телекоммуникации																				
ВолгаТел-2	3 000	8,20	06.июн.06	02.дек.08	30.ноя.10	32,9	57,2				99,80	100,25							B+/ruA+	
ВолгаТел-3	2 300	8,50	06.июн.06		30.ноя.10		57,2	100,45	0,04	105 524 849	100,30	100,50		8,52		8,46	3,00		B+/ruA+	
Вымпелком	3 000	9,90	16.май.06		16.май.06		1,9												B+	
Дальсвязь	1 000	13,00	17.май.06		15.ноя.06		8,0			103,00	103,55								A-	
МГТС-4	1 500	10,00	26.апр.06	26.апр.06	22.апр.09	1,2	37,6				100,80								B-	
МГТС-5	1 500	8,30	30.май.06	29.май.07	25.май.10	14,5	50,9												3B-/ruAA-/Baa3	
Мегафон	1 500	11,50	07.июн.06		07.июн.06		2,6												BB-/ruAA-	
Мегафон-2	1 500	9,28	12.апр.06		11.апр.07		12,9												B+	
Мегафон-3	3 000	9,25	18.апр.06		15.апр.08		25,2			10 350 000	103,45	103,60							B+	
С-ЗТел-2	1 500	7,50	05.апр.06		03.окт.07		18,7	99,79	0,29	199 575	99,62	99,75		7,93		7,52	0,97		B+	
С-ЗТел-3	1 500	9,25	01.июн.06	28.фев.08	24.фев.11	23,6	60,0	103,00	-0,08	108 150	102,65	103,25	7,79	7,93		8,98	1,72		B+/ruA+	
Сибирьтел-3	1 530	14,50	14.июл.06		14.июл.06		3,8	102,10	-0,17	7 156 500	102,03	102,15		7,67	7,48	14,20	0,31		B	
Сибирьтел-4	2 000	12,50	06.июл.06		05.июл.07		15,7			105,50	105,75								B	
Сибирьтел-5	3 000	9,20	28.апр.06		25.апр.08		25,5	102,13	-0,02	15 053 650	102,00	102,29		8,23		9,01	1,85		B	
Сибирьтел-6	2 000	7,85	23.мар.06	23.сен.08	16.сен.10	30,6	54,7												B	
СМАРТС-2	500	15,00	26.июн.06	26.июн.06	26.июн.07	3,2	15,4				100,05	101,00							B-	
СМАРТС-3	1 000	14,10	04.апр.06	06.окт.06	29.сен.09	6,6	42,9				100,55	101,00							B-	
Таттелеком	600	11,75	10.май.06		06.май.07		13,7	103,80	0,20	10 068 130	103,76	103,85		8,60		11,32	1,02		312	
УрСИ-6	3 000	14,25	18.июл.06		18.июл.06		4,0	102,30	0,02	20 457 046	102,05	102,30		7,03	6,87	13,93	0,32		B+	
УрСИ-4	3 000	9,99	04.май.06		01.ноя.07		19,7	103,34	0,22	1 520 184	103,00	103,33		7,89		9,67	1,47		B+	
УрСИ-5	2 000	9,19	20.апр.06		17.апр.08		25,3			101,67	102,50								B+	
УрСИ сер06	2 000	8,20	25.май.06	20.ноя.08	17.ноя.11	32,5	68,9	99,90	0,28	18 123 073	99,75	99,99	8,40			8,21	2,26		B+	
Центртел-3	2 000	12,35	15.сен.06		15.сен.06		5,9	102,15	-0,04	26 962 035	101,96	102,12		7,92	7,76	12,09	0,46		B-/ruBB-	
Центртел-4	5 623	13,80	19.авг.06		21.авг.09		41,6	116,10	0,00	41 884 582	116,01	116,20								



Рынок рублевых облигаций

Выпуск	Объем выпуска, млн. руб.	Купонная ставка, %	Дата			Месяцев до		Цена	Изм.	Торговый объем, руб.	Котировки		Доходность, %				DVO1	Рейтинг		Сред. бп
			купона	оферты	погаш.	офрт.	погаш.				покупка	продажа	офрт.	погаш.	HPR	текущ.		S&P/M	Уралсиб	
КОРПОРАТИВНЫЕ ОБЛИГАЦИИ (ПРОДОЛЖЕНИЕ)																				
Нидан-2	1 000	10,80	17.май.06	16.май.07		14,0					101,75	102,20						C		
Нутритек	1 200	12,00	13.июн.06	09.июн.09	2,8	39,2	100,41	0,06	11 407 110	100,35	100,50							B	611	
ОГО-3	1 100	15,50	22.апр.06	22.апр.07	1,3	13,2	101,35	-0,10	886 836	101,30	101,41	10,56	14,19	10,16	11,95	0,21		C+	898	
ОСТ-2	1 000	13,60	11.май.06	08.май.08	1,7	26,0	100,10	-0,14	58 058	100,05	100,30	12,94		12,27	13,59	0,13		C+	883	
Отеллекарства-2	1 000	10,25	22.авг.06	17.фев.09	17,3	35,5														
Очаково-2	1 500	8,50	14.сен.06	11.сен.08		30,2													B-	
ПИТ-1	1 000	12,00	30.мар.06	28.сен.06		6,4					102,50								C	
ПИТ-2	1 500	14,25	27.мар.06	23.мар.09	6,3	36,6													C	
ПраймДон	1 000	12,50	12.май.06	10.ноя.06		7,8					100,50								C+	
ЭФКО	800	8,00	05.сен.06	05.сен.06		5,6													C-	
ЭФКО-2	1 500	10,50	28.июл.06	22.янв.10	10,4	46,8													C-	
сервис																				
Виктория	1 500	9,90	03.авг.06	01.фев.07	29.янв.09	10,6	34,8													
Детский Мир	1 150	8,50	11.авг.06	29.янв.15		107,9														
ДжЭфСи-2	1 200	13,00	06.июн.06	04.дек.07	9,3	20,8	102,99	-0,86	21 978 531	102,85	103,09	8,83		8,32	12,62	0,72		C+	448	
Евросервис	1 500	14,00	20.июн.06	18.дек.07	9,1	21,2	100,90	0,45	31 169 730	100,50	101,00	13,34		12,26	13,88	0,64			903	
Евросеть	1 000	16,33	25.апр.06	25.апр.06		1,2														
Инком-Лада	700	17,00	25.май.06	22.ноя.07	8,9	20,4													C	
Инком-Лада-2	1 400	11,75	19.май.06	12.фев.10	11,1	47,5													C	
ИстЛайн-2	3 000	11,59	25.май.06	22.май.08	8,2	26,4													C	
Копейка	1 200	9,75	20.июн.06	17.июн.08	9,1	27,3	100,88	-0,31	48 769 404	101,05	101,22	8,80		8,30	9,66	0,68	B-/ruBBB-	NR	450	
Копейка-2	4 000	8,70	24.май.06	15.фев.12	35,5	71,9													B	
Магнит	2 000	9,34	24.май.06	19.ноя.08		32,5	100,65	-0,41	20 208 052	100,88	101,33			9,26	9,28	2,24			261	
Марта-Финанс	700	14,84	25.май.06	22.май.08	2,2	26,4														
Марта-Финанс-2	1 000	11,75	07.июн.06	06.дек.09	14,8	45,2	99,92	0,00	1 294 938	99,81	100,00	12,13			11,76	1,04			638	
МИР	1 000	9,89	27.июн.06	27.дек.07	9,4	21,5														
ММК-Трансфинанс	650	11,50	13.июл.06	10.июл.08	10,0	28,1														
Мособлгаз	1 000	10,75	22.июн.06	21.дек.08		33,5	101,28	0,18	12 146 000	101,11	101,40			10,19	10,61	1,57			406	
Перекресток	1 500	8,81	11.июл.06	08.июл.08	3,7	28,0													B	
Пятерочка	1 500	11,45	17.май.06	12.май.10		50,4	110,50	0,00	3 315 000	110,00	110,50			8,57	10,36	3,52	Va3/BB-	B+	215	
Пятерочка-2	3 000	9,30	20.июн.06	14.дек.10		57,6			5 150 000	102,76	103,05								B+	
Разгуляй	1 000	14,00	05.июн.06	05.июн.06		2,5	100,40	-0,40	971 878	100,45	100,70			12,10	11,56	13,94	0,19	Va3/BB-	C	773
Росинтер-2	400	10,00	05.апр.06	02.июл.08		27,8													C	
Росинтер-3	1 000	11,00	01.сен.06	27.авг.10	5,5	54,0													C	
ЮТэйр	1 000	10,65	24.май.06	22.ноя.06		8,2					100,00								C	
строительство																				
Адамант	500	14,10	08.июн.06	05.июн.08	2,6	26,9	102,15	-0,03	204 300	102,00	102,30	3,99	11,97	3,93	13,80	1,82		B-	561	
ГлМосСтрой	2 000	13,00	27.май.06	27.май.07	2,2	14,4	100,38	-0,10	14 974 278	100,35	100,40	11,28		10,80	12,95	0,17			701	
ЛенСпецСМУ	1 000	15,50	27.апр.06	22.апр.10	1,2	49,8	100,35	-0,06	52 755 893	100,30	100,39	11,90		11,31	15,45	0,10			793	
ЛСР	1 000	14,00	23.мар.06	20.мар.08	0,1	24,3													C+	
Миракс Групп	1 000	12,50	22.авг.06	19.авг.08	5,1	29,4	101,37	0,05	1 622 930	101,38	101,55	9,28	10,93	9,04	12,33	1,99		B-	424	
ПИК-5	1 120	13,00	23.май.06	20.май.08	2,1	26,4	100,25	-0,13	19 621 933	100,21	100,38	11,96		11,41	12,97	0,16		C	773	
Стройтрансгаз	3 000	9,60	28.июн.06	25.июн.08		27,6	101,20	-0,06	5 251 864	101,00	101,30			9,19	9,49	1,94			272	
СУ-155	1 500	14,00	30.мар.06	30.мар.07	0,3	12,5					100,15								C+	
энергетика																				
Башкирэн-2	500	9,50	24.авг.06	22.фев.07		11,3													B	
Ленэнерго	3 000	10,25	20.апр.06	19.апр.07		13,1					101,30								B-	
Мосэнерго-2	5 000	7,65	31.авг.06	18.фев.16	35,5	120,7													B-/ruBBB+	
СвердлЭн	500	10,50	31.авг.06	01.мар.07		11,5	101,30	-0,20	50 650	101,20				9,23	8,96	10,37	0,86		C	429
Татэнерго	1 500	9,65	14.сен.06	13.мар.08		24,1					102,85	103,05								
Якутскэнерго	400	14,00	31.авг.06	31.авг.06		5,4													C+	
химия																				
Куйбышевгаз	600			15.июн.06		2,9			20 000 000	94,00	100,24								B-	
Куйбышевгазот-2	2 000	8,80	08.сен.06	04.мар.11		60,3													B-	
НИКОСХИМ	1 000	14,00	15.июн.06	14.дек.06		8,9	101,00	0,58	488 846	100,87	101,10			12,85	12,07	13,86	0,65	ruBB	C	859
НКНХ-3	2 000	8,00	01.июн.06	01.сен.07		17,6													B	
НКНХ-4	1 500	9,99	03.апр.06	26.мар.12	36,8	73,2			31 570 000	105,15	105,50								B	
Салават-2	3 000	10,00	16.май.06	10.ноя.09		44,3	105,57	0,07	3 167 000	105,50	105,65			8,36	9,47	3,08			B+	199
машиностроение																				
ВКМ-Финанс	1 000	10,25	07.июн.06	04.июн.08	9,4	26,9	100,80	-0,05	10 080 000	100,81	100,98	8,55		8,14	10,17	0,71			419	
ГТ-ТЭЦ-2	1 500	12,50	22.июн.06	22.июн.06		3,1	100,80	0,12	101 805	100,60	100,70			9,32	9,01	12,40	0,24		C	478
ГТ-ТЭЦ-3	1 500	12,04	21.апр.06	18.апр.08	7,1	25,3	101,43	0,18	45 643	101,05	101,25	9,65		9,01	11,87	0,54			C	543
ИРКУТ-3	3 250	8,74	23.мар.06	16.сен.10		54,7													B	
МИГ	1 000	10,50	07.июн.06	03.июн.09	14,7	39,0	100,27	-0,25	1 615 329	100,30	100,50	10,49			10,47	1,06			474	
ОМЗ-4	900	14,25	31.авг.06	26.фев.09	5,4	35,8	102,45	-0,50	2 049	102,35	102,50	8,69		8,49	13,91	0,42			401	
ПМЗ	1 200	9,70	25.апр.06	21.июл.09	4,2	40,6	100,30	-0,20	4 246 707	100,21	100,50	9,08		8,67	9,67	0,32			422	
Промтрактор	1 500	10,70	06.июл.06	03.июл.08	3,8	27,8	100,02	-0,14	20 372 879	100,04	100,15	10,82		10,41	10,70	0,29			607	
СалютЭн	3 000	10,15	27.июн.06	25.дек.07	9,3	21,5					100,30									
Сатурн	1 500	11,50	24.мар.06	23.мар.08	0,2	24,4														
ТВЗ	750	14,60	10.апр.06	10.окт.06		6,8					102,50	104,00							B-	
Трансмаш	1 500	14,00	01.июн.06	01.дек.07	2,4	20,7	100,98	-0,07	6 361 700	100,91	101,10	8,89		8,59						



Рынок рублевых облигаций

Выпуск	Объем выпуска, млн. руб.	Купонная ставка, %	Дата			Месяцев до		Цена	Изм.	Торговый объем, руб.	Котировки		Доходность, %				DVO1	Рейтинг		Сред. бл
			купона	оферты	погаш.	офрт.	погаш.				покупка	продажа	офрт.	погаш.	HPR	текущ.		S&P/M	Уралсиб	
КОРПОРАТИВНЫЕ ОБЛИГАЦИИ (ПРОДОЛЖЕНИЕ)																				
производство																				
АЦБК	500	13,50	08.июн.06		07.сен.06		5,7				101,15	101,35							B-	
АЦБК-Инвест-2	500	11,80	23.май.06	21.ноя.06	20.май.08	8,2	26,4	100,40	-0,60	1 508 005	100,25	101,00	11,64		11,06	11,75	0,59		B-	758
Волга	1 500	12,00	12.сен.06		13.мар.07		11,9				101,30	101,70							B	
ГОТЭК	550	12,50	06.июн.06		06.июн.06		2,6				100,38	100,68							C-	
ГОТЭК-2	1 500	9,90	22.июн.06	23.июн.06	18.июн.09	3,1	39,5	99,90	0,00	5 995 500	99,80	99,95	11,35		10,90	9,91	0,24		C-	681
ЛОМО-2	700	14,20	11.июл.06		11.июл.06		3,7				101,00	101,14							D+	
ОМК	3 000	9,20	08.июн.06		12.июн.08		27,1	102,10	0,24	10 210 000	101,85	102,15		8,30		9,01	1,95			188
Росконтракт	700	11,70	06.июн.06	05.сен.06	04.сен.07	5,6	17,7				99,60	99,80							C+	
РусТекстиль	500	18,80	12.сен.06		12.сен.06		5,8	102,42	-0,33	947 341	102,47	102,75		13,85	13,38	18,36	0,43		C-	927
РусТекстиль-2	1 000	12,75	07.сен.06		05.мар.09		36,0				99,15	99,98							C-	
РусТекстиль-3	1 200	12,00	25.апр.06	01.ноя.07	20.окт.09	19,7	43,6	98,40	0,40	501 855	98,00	98,49	13,38			12,20	1,32		C-	739
СалаватСтекло	750	11,60	28.мар.06	26.сен.06	25.мар.08	6,3	24,5	103,75	0,00	518 750	103,75	103,95	4,24	9,73	3,99	11,18	1,76			354
СалаватСтекло-2	1 200	9,28	03.май.06	31.окт.07	28.окт.09	19,6	43,9				99,65	100,00								
СвобСокол	600	13,55	25.май.06	25.май.06	22.ноя.07	2,2	20,4				100,05	100,60								
СЗЛК	300	13,90	13.июл.06		13.июл.06		3,8												C	
ТМК	2 000	10,30	20.апр.06		20.окт.06		7,1	101,37	-0,08	6 405 565	101,30	101,46		7,98	7,53	10,16	0,55		B-	375
ТМК-2	3 000	11,09	28.мар.06	27.мар.07	24.мар.09	12,4	36,6												B-	
ТМК-3	5 000	7,95	22.авг.06	19.фев.08	15.фев.11	23,3	59,7												B-	
ЧТПЗ	3 000	9,50	21.июн.06	18.июн.08	16.июн.10	27,3	51,6	102,30	0,05	10 229 500	102,25	102,35	8,52			9,29	1,96			207
ЯТХ	1 000	12,00	25.апр.06	24.окт.06	21.окт.08	7,2	31,5	99,90	0,00	10 775 203	99,85	99,90	12,50		11,62	12,01	0,53		C+	831
финансы																				
Абсолют	500	11,50	21.апр.06		21.апр.06		1,0	100,24	0,04	2 497 976	100,15	100,70		8,83	8,50	11,47	0,08		B1	492
АкБарс	500	8,80	05.апр.06		05.апр.06		0,5												Ba3	
БИН	1 000	14,00	13.апр.06		13.апр.06		0,8												B-/ruBBB-	
Газбанк	750	11,00	23.май.06	21.ноя.06	25.ноя.08	8,2	32,7	100,30	-0,25	4 121 300	100,30	100,60	10,75		10,16	10,97	0,61		B2	670
Газпромбанк	5 000	7,10	03.авг.06		27.январ.11		59,1												Baa1/BB	
Зенит	1 000	8,50	24.мар.06	24.мар.06	24.мар.07	0,1	12,3												B1	
Импэкобанк	1 000	10,23	21.апр.06	21.апр.06	20.апр.08	1,0	25,4	100,30	0,02	10 030	100,20	100,28	6,60		6,41	10,20	0,08		B-/B1	269
КИТ Финанс	2 000	10,50	17.июн.06	22.дек.06	18.дек.08	9,2	33,4				100,55	100,65							ССС	
МастерБанк-2	1 000	12,75	26.май.06	26.май.06	23.май.08	2,2	26,5				100,10	100,60								
МИА-2	1 000	9,50	09.май.06	06.фев.07	09.авг.08	10,7	29,1				100,00	100,40								
МИА-3	1 500	9,40	01.июн.06	30.авг.07	23.фев.12	17,6	72,2													
МКБ	500	11,50	26.апр.06	26.апр.06	25.апр.07	1,2	13,3				100,10	100,25							B1	
ММБ-1	1 000	8,30	15.авг.06		13.фев.07		11,0			324 581 370									BB	
МОИА	1 500	9,00	21.июн.06	21.июн.06	21.дек.10	3,1	57,9													
Росбанк	3 000	9,25	15.авг.06	14.фев.07	15.фев.09	11,0	35,4	101,48	-0,06	31 506 300	101,40	101,58	7,65		7,44	9,12	0,84	3-/ruBBB-/Ba3		284
РСХБанк	3 000	7,50	07.июн.06	06.дек.06	04.июн.08	8,7	26,9	100,40	0,05	12 048 000	100,30	100,90	7,10		6,89	7,47	0,66		Baa2	291
РТК Лиз-4	2 250	9,69	11.апр.06	11.апр.06	08.апр.08	0,7	25,0				100,10	100,16							B-	
РусСтанд-2	1 000	14,00	14.июн.06		14.июн.06		2,8	101,25	-0,03	22 118 998	101,20	101,70		8,52	8,26	13,83	0,23		B+/ruA+/Ba2	407
РусСтанд-3	2 000	8,40	23.авг.06	01.сен.06	22.авг.07	5,5	17,3	100,00	-0,30	1 000	100,15		12,69		12,25	8,40	0,40		B+/ruA+/Ba2	801
РусСтанд-4	3 000				03.мар.08		23,8	99,70	-0,32	49 850		100,05							B+/ruA+/Ba2	
РусСтанд-5	5 000	7,60	14.сен.06	15.мар.07	09.сен.10	12,0	54,4												B+/ruA+/Ba2	
ХКФ-2	3 000	8,50	16.май.06	16.май.06	11.май.10	1,9	50,4	100,04	0,04	34 930 079		100,08	8,28		8,00	8,50	0,15		B-/Ba3	411
ХКФ-3	3 000	8,25	23.мар.06	22.мар.07	16.сен.10	12,2	54,7												B-/Ba3	



Рынок рублевых облигаций (продолжение)

Выпуск	Объем выпуска, млн. руб.	Купонная ставка, %	Дата			Месяцев до		Цена	Изм.	Торговый объем, руб.	Котировки		Доходность, %			DVO1	Рейтинг	Сред. бл
			купона	оферты	погаш.	оферты	погаш.				покупка	продажа	оферты	погаш.	HPR			
МУНИЦИПАЛЬНЫЕ ОБЛИГАЦИИ																		
Башкортостан-4	500	8,02	14 сен.06	13 сен.07		18,0										BB-/Ba1		
Волг обл	600	13,00	15 июн.06	11 июн.09		39,3	116,79	10,29	1 167 900	116,79			3,72	11,13	2,35		-254	
Волг обл-2	700	6,48	22 июн.06	17 июн.10		51,6												
Воронеж обл-2	500	13,00	16 июн.06	18 июн.09		39,5				113,85	114,99							
Иркут обл	800	10,50	20 июл.06	22 июл.07		16,3	103,01	0,61	1 442 140	102,15	102,45		6,63	10,19	0,79	B+	97	
Иркут обл-2	1 050	10,00	06 июн.06	07 сен.06		5,7				101,10	101,24					V+		
Ирк обл31-1	1 500	10,00	23 мар.06	17 дек.09		45,6										V+		
Ирк обл31-2	900	8,50	26 апр.06	23 окт.08		31,6	101,12	0,02	61 480 400	100,80	101,10		7,47	8,41	1,42	B+	142	
Коми-5	500	14,00	24 мар.06	24 дек.07		21,4										-/Ba3		
Коми-6	700	14,00	14 апр.06	14 окт.10		55,6			59 707 500	118,75	119,40					-/Ba3		
Коми-7	1 000	12,00	23 май.06	22 ноя.13		93,4				107,50	111,90					-/Ba3		
Коми-8	1 000	9,00	05 сен.06	03 дек.15		118,1				98,11	99,98					-/Ba3		
Костром обл-4	800	12,00	13 июн.06	11 мар.08		24,0	100,74	-6,98	11 082	107,50	108,50		11,57	11,91	1,62		540	
Красноярск-4	630	12,50	26 апр.06	27 окт.06		7,3				103,20	103,55							
Крас край-3	3 000	7,00	05 апр.06	01 окт.08		30,8	99,25	0,05	35 735 175	99,00	99,35		7,30	7,05	1,78		83	
Краснод край	605	10,50	16 май.06	15 май.07		14,0				103,06	103,35					V+/ruA+		
Лен обл-2	800	14,01	14 июн.06	08 дек.10		57,4				124,70	128,00					V+/ruA+		
Лен обл-3	1 300	13,50	16 июн.06	05 дек.14		106,0	115,25	-12,91	8 068	129,10	132,00		9,94	11,71	6,03	V+/ruA+	328	
Москва-32	4 000	10,00	25 май.06	25 май.06		2,2				100,88	101,15					BBB/Baa2		
Москва-35	4 000	10,00	18 июн.06	18 июн.06		3,0				101,22	101,25					BBB/Baa2		
Москва-37	4 000	10,00	23 мар.06	23 сен.06		6,2										BBB/Baa2		
Москва-27	4 000	15,00	20 июн.06	20 дек.06		9,1				107,30	107,60					BBB/Baa2		
Москва-31	5 000	10,00	20 май.06	20 май.07		14,2				104,90	105,00					BBB/Baa2		
Москва-42	3 000	10,00	13 май.06	13 авг.07		17,0				103,20						BBB/Baa2		
Москва-40	5 000	10,00	26 апр.06	26 окт.07		19,5				105,31	106,55					BBB/Baa2		
Москва-43	5 000	10,00	17 май.06	17 май.08		26,3				107,60	107,95					BBB/Baa2		
Москва-29	5 000	10,00	05 июн.06	05 июн.08		26,9	107,50	-0,60	1 075	107,02	108,05		6,40	9,30	2,07	BBB/Baa2	1	
Москва-36	3 900	10,00	16 июн.06	16 дек.08		33,4	109,45	-0,35	5 472 500	109,23	109,50		6,29	9,14	2,56	BBB/Baa2	-31	
Москва-47	5 000	10,00	28 апр.06	28 апр.09		37,8	109,30	-0,25	5 465 000	108,52	109,65		6,38	9,15	2,81	BBB/Baa2	4	
Москва-41	5 000	10,00	30 июл.06	30 июл.10		53,1	110,10	0,00	22 101 101	109,00	111,24		6,56	9,08	3,82	BBB/Baa2	10	
Москва-38	5 000	10,00	26 июн.06	26 дек.10		58,0	113,95	-0,05	158 391	113,95	115,49		6,65	8,78	4,25	BBB/Baa2	19	
Москва-39	4 800	10,00	21 июл.06	21 июл.14		101,5	111,05	-0,31	290 349 886	110,83	111,00		6,84	9,00	6,38	BBB/Baa2	18	
Москва-44	5 000	10,00	24 июн.06	24 июн.15		112,7				110,14	111,60					BBB/Baa2		
Моск обл-3	4 000	11,00	20 авг.06	19 авг.07		17,2			3 711 050	105,40	106,20					3B-/ruAA-/Ba3		
Моск обл-4	9 600	11,00	25 апр.06	21 апр.09		37,6	111,70	0,14	88 622 100	111,11	111,64		6,94	9,85	2,81	3B-/ruAA-/Ba3	59	
Моск обл-5	12 000	10,00	04 апр.06	30 мар.10		49,0	108,66	0,03	233 883 742	108,51	108,60		7,01	9,20	2,86	3B-/ruAA-/Ba3	67	
Нижегор обл-1	1 000	11,80	03 май.06	01 ноя.06		7,5	102,65	-0,05	2 576 480	102,30	102,75		7,56	7,20	11,50	0,58	343	
Нижегор обл-2	2 500	10,43	03 май.06	02 ноя.08		31,9	105,08	-0,02	3 846 018	105,10	105,17		7,30	9,93	1,75		104	
Новосибирск-2	1 500	12,00	06 июн.06	07 дек.06		8,7	103,50	0,00	367 425	103,50	103,70		7,12	6,84	11,59	0,67	292	
Новосибирск-3	1 000	13,00	12 июл.06	14 июл.09		40,4	114,37	-0,63	890 937	114,36	115,00		7,58	11,37	3,03		124	
Новосиб обл	1 500	13,50	28 апр.06	27 июл.06		4,3	101,67	-0,78	20 906 994	102,05	102,34		8,87	8,44	13,28	0,33	399	
Новосиб обл-2	2 000	13,30	01 июн.06	29 ноя.07		20,6				109,40	110,30							
Самар обл-1	1 185	12,00	04 апр.06	04 июл.06		3,5										3B-/ruAA-/Ba2		
Самар обл-2	1 500	6,82	15 июн.06	09 сен.10		54,4	99,65	0,23	4 982 500	99,50	99,74		7,09	6,84	3,62	3B-/ruAA-/Ba2	62	
Твер Обл-2	600	16,90	25 май.06	23 ноя.06		8,2				106,20	106,40							
Твер Обл-3	800	7,95	01 июн.06	30 ноя.08		32,8			10 070 000	100,50	101,00							
Томск	300	12,00	25 май.06	22 ноя.07		20,4												
Томск обл-1	500	11,00	27 июл.06	27 июл.06		4,3	101,20	0,20	1 082 840				7,55	7,37	10,87	0,34	ruA	266
Томск обл-2	600	11,00	13 апр.06	13 окт.07		19,0				104,40	104,70					ruA		
Удмуртия	1 000	8,20	27 июн.06	27 дек.08		33,7				100,85	101,00							
Уфа-3	400	10,03	18 июл.06	18 июл.06		4,0				100,75	100,95					B/ruA-		
Уфа-4	500	10,03	06 июн.06	03 июн.08		26,8	104,17	0,02	18 333 872	104,15	104,25		8,07	7,05	9,63	1,97	B/ruA-	169
Хаб край-5	700	11,00	05 апр.06	05 окт.06		6,6	101,50	-0,18	21 315	101,50	101,80		7,42	7,05	10,84	0,51		306
ХМАО-2	3 000	12,00	28 май.06	27 май.08		26,6				109,00						BB/ruAA		
Чувашия-2	500	9,00	12 апр.06	13 апр.07		12,9												
Чувашия-4	750	12,33	28 мар.06	27 мар.09		36,7												
Якутия-3	800	12,00	20 июн.06	17 июн.08		27,3	109,50	-0,45	38 334 000	108,50	109,85		7,58	10,96	2,05	ruA	115	
Якутия-5	2 000	9,00	20 апр.06	21 апр.07		13,2	101,90	0,00	10 190	101,10	101,90		6,88	8,83	1,00	ruA	151	
Якутия-25006	2 000	10,00	18 май.06	13 май.10		50,5	108,00	0,01	324 000	107,66	108,00		7,61	9,26	3,06	ruA	118	
ЯНАО	1 800	11,00	05 авг.06	03 авг.08		28,9										BB-/ruAA-		
Яросл обл-2	1 000	13,28	04 апр.06	03 июл.07		15,6	107,23	-0,27	1 646 025	107,25	107,50		7,14	12,38	1,21		131	
Яросл обл-3	1 000	12,00	18 май.06	17 ноя.06		8,0	103,15	0,05	2 285 288	103,05	103,20		7,12	6,74	11,63	0,63	311	
Яросл обл-4	1 000	11,00	24 май.06	26 май.09		38,7	109,20	0,30	10 920	108,90	109,20		7,31	10,07	2,85		97	
ГОСУДАРСТВЕННЫЕ ОБЛИГАЦИИ																		
ОФЗ 27024	15 001	7,00	19 апр.06	19 апр.06		1,0				100,10	100,40							
ОФЗ 45002	2 760	10,00	02 авг.06	02 авг.06		4,5				101,70	101,95							
ОФЗ 45001	18 904	10,00	17 май.06	15 ноя.06		8,0	102,40	0,30	17 223 680		102,49		4,04	2,44	9,77	0,40		
ОФЗ 27025	25 806	7,00	14 июн.06	13 июн.07		15,0				100,80	101,29							
ОФЗ 27019	8 800	10,00	19 июл.06	18 июл.07		16,1					106,50							
ОФЗ 27020	8 800	10,00	09 авг.06	08 авг.07		16,8					106,50							
ОФЗ 25058	40 655	6,30	03 май.06	30 апр.08		25,7	100,36	-0,13	31 969 852	100,31	100,35		6,26	6,28	1,88			
ОФЗ 46001	60 000	10,00	14 июн.06	10 сен.08		30,1	10											

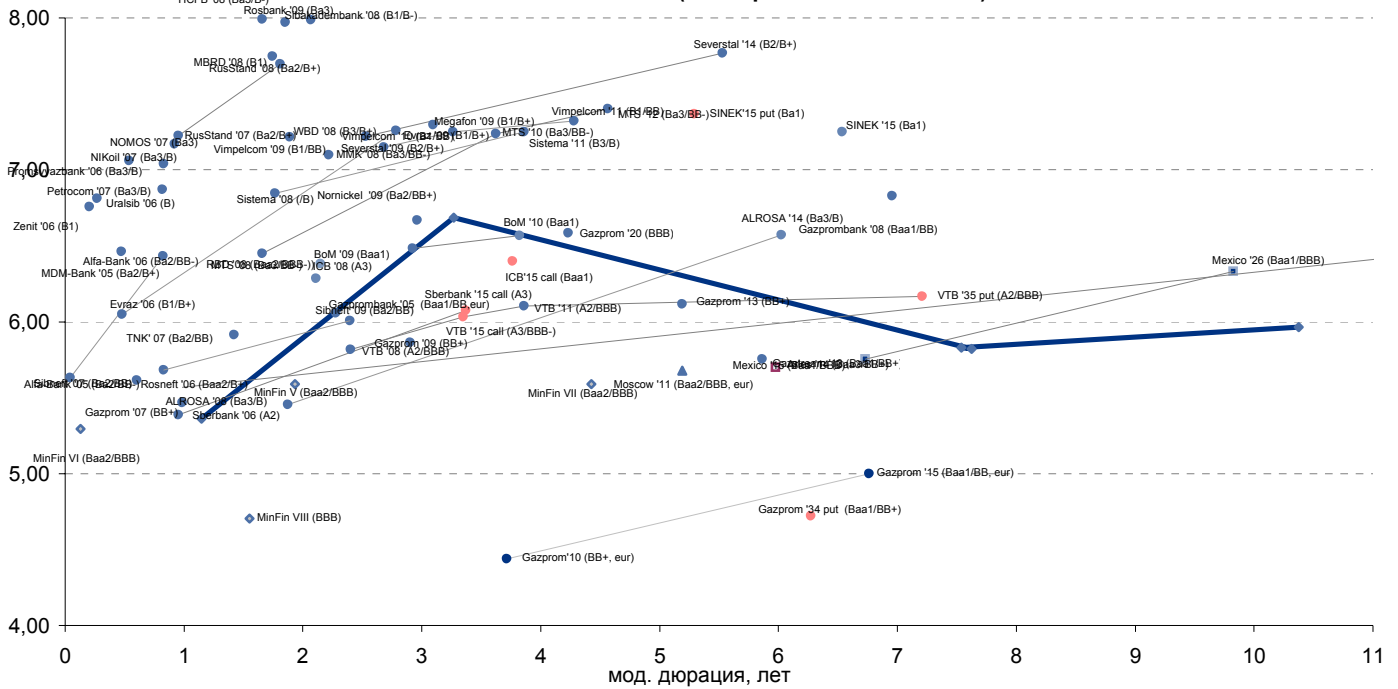


Рынок еврооблигаций

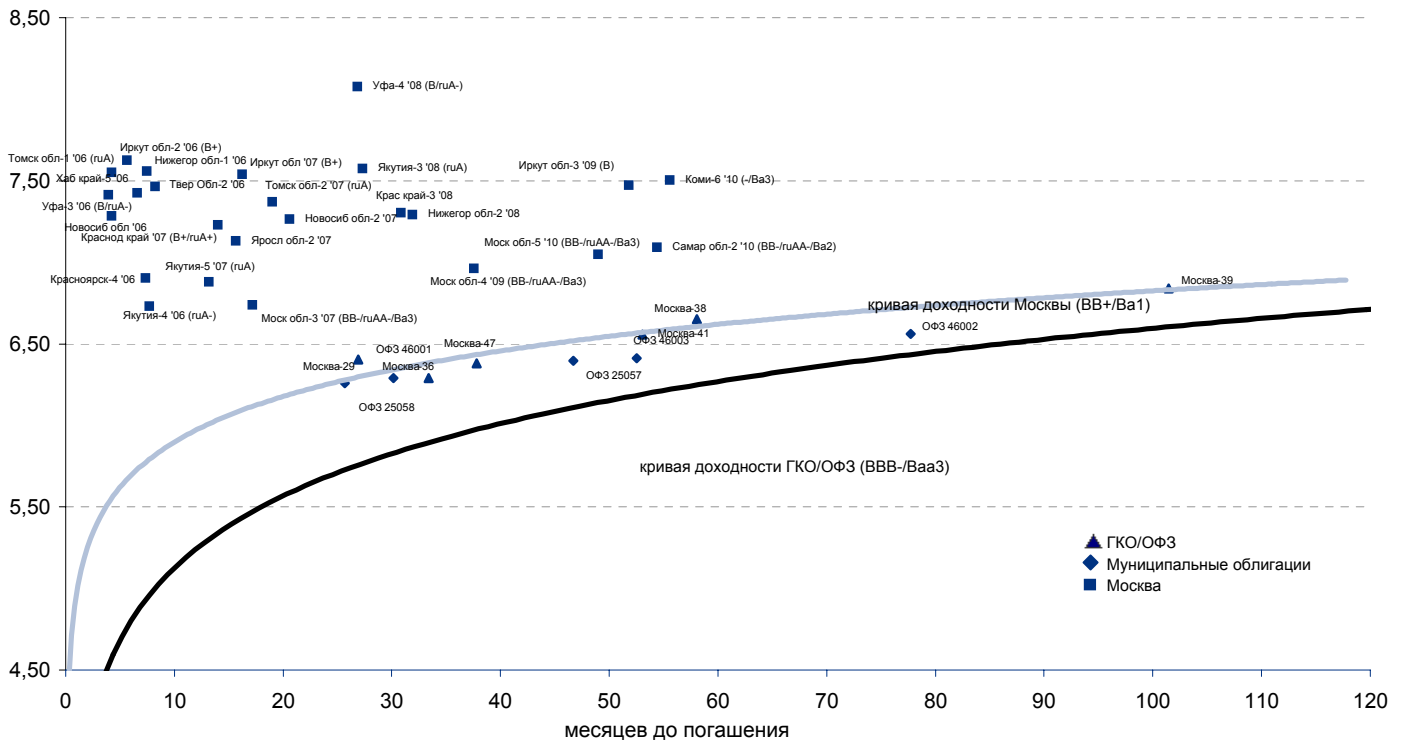
Выпуск	Объем, тыс. ед.	Купон	Дата погашения	Дата след. Купона	Цена закрытия	Изменение, %	Доходность, %		Спрэд к индикатору, б.п.	Мод. дюрация
							погашения	текущая		
СУВЕРЕННЫЕ ОБЛИГАЦИИ										
Russia '07	\$ 2 400 000	10,00	26 июн 07	26 июн 06	105,51	0,05	5,36	9,48	57,9	1,15
Russia '10	\$ 2 767 442	8,25	31 мар 10	31 мар 06	105,43	0,02	6,68	7,83	198,3	3,27
Russia '18	\$ 3 466 671	11,00	24 июл 18	24 июл 06	145,08	-0,03	5,82	7,58	98,2	7,62
Russia '28	\$ 2 500 000	12,75	24 июн 28	24 июн 06	179,88	-0,33	5,97	7,09	112,4	10,38
Russia '30	\$ 18 400 000	5,00	31 мар 30	31 мар 06	110,63	-0,45	5,83	4,52	111,4	7,54
MinFin V	\$ 2 837 000	3,00	14 май 08	14 май 06	94,93	-0,08	5,59	3,16	80,6	1,93
MinFin VI	\$ 1 750 000	3,00	14 май 06	14 май 06	99,68	0,00	5,29	3,01	52,0	0,13
MinFin VII	\$ 1 750 000	3,00	14 май 11	14 май 06	88,71	-0,23	5,59	3,38	87,8	4,43
MinFin VIII	\$ 1 322 000	3,00	14 ноя 07	14 май 06	97,36	0,17	4,70	3,08	-7,9	1,55
Aries '07	eur 2 000 000	5,53	25 окт 07	25 апр 06	104,67	-0,03	3,11	5,28		0,08
Aries '09	eur 1 000 000	7,75	25 окт 09	25 окт 06	112,45	-0,02	3,94	6,89	-75,9	3,08
Aries '14	\$ 2 435 500	9,60	25 окт 14	25 апр 06	126,18	-0,23	5,70	7,61	98,3	5,98
МУНИЦИПАЛЬНЫЕ ОБЛИГАЦИИ										
Москва '06	eur 400 000	10,95	28 апр 06	28 апр 06	100,73	-0,02	2,40	10,87	-289,6 / -237,6	0,09
Москва '11	eur 374 000	6,45	12 окт 11	12 окт 06	109,96	-0,03	5,68	5,87	8,7 / 96,5	5,19
КОРПОРАТИВНЫЕ ОБЛИГАЦИИ										
АЛРОСА '08	\$ 500 000	8,13	06 май 08	06 май 06	105,24	-0,08	5,45	7,72	-36,0 / 70,7	1,88
АЛРОСА '14	\$ 500 000	8,88	17 ноя 14	17 май 06	115,00	-0,13	6,57	7,72	43,2 / 195,9	6,03
Alfa-Bank '06	\$ 190 000	8,00	13 апр 06	13 апр 06	100,10	-0,01	5,63	7,99	86,0 / 98,0	0,04
Alfa-Bank '07	\$ 150 000	7,75	09 фев 07	09 авг 06	101,08	0,02	6,43	7,67	107,0 / 164,9	0,82
Банк Москвы '09	\$ 250 000	8,00	28 сен 09	28 мар 06	104,69	-0,06	6,48	7,64	1,3 / 178,0	2,92
Банк Москвы '10	\$ 300 000	7,38	26 ноя 10	26 май 06	103,19	-0,10	6,57	7,15	-0,9 / 185,9	3,82
ВБД '08	\$ 150 000	8,50	21 май 08	21 май 06	102,50	-0,14	7,21	8,29	139,2 / 246,9	1,89
ВТБ '08	\$ 550 000	6,88	11 дек 08	11 июн 06	102,61	-0,08	5,82	6,70	-32,7 / 108,9	2,40
ВТБ '11	\$ 450 000	7,50	12 окт 11	12 апр 06	106,48	-0,09	6,10	7,04	-46,5 / 139,2	3,86
ВТБ '15	\$ 750 000	6,32	04 фев 15	04 авг 06	100,95	-0,09	6,90	6,26	23,6 / 218,9	3,35
ВТБ '35	\$ 1 000 000	6,25	30 июн 35	30 июн 06	101,13	-0,14	6,17	6,18	20,0 / 132,4	13,25
Вымпелком '09	\$ 450 000	10,00	16 июн 09	16 июн 06	108,06	-0,07	7,15	9,25	82,9 / 243,9	2,68
Вымпелком '10	\$ 300 000	8,00	11 фев 10	11 авг 06	102,48	-0,05	7,25	7,81	57,1 / 254,0	3,26
Вымпелком '11	\$ 300 000	8,38	22 окт 11	22 апр 06	104,74	-0,08	7,32	8,00	83,7 / 261,0	4,28
Газпром '07	\$ 500 000	9,13	25 апр 07	25 апр 06	103,77	-0,02	5,47	8,79	10,5 / 68,4	0,99
Газпром '09	\$ 700 000	10,50	21 окт 09	21 апр 06	114,73	-0,09	5,86	9,15	-82,3 / 116,0	2,90
Газпром '10	eur 1 000 000	7,80	27 сен 10	27 сен 06	113,41	-0,07	4,44	6,88	-224,6 / -26,3	3,72
Газпром '13	\$ 1 750 000	9,625	01 мар 13	01 сен 06	119,58	-0,01	6,11	8,05	-57,1 / 140,2	5,19
Gazstream '13	\$ 646 500	5,625	22 июл 13	22 июл 06	99,23	0,04	5,75	5,67	-41,7 / 104,2	5,87
Газпром '15	eur 1 000 000	5,875	01 июн 15	01 июн 06	106,32	-0,10	5,00	5,53	-99,6 / 28,2	6,76
Газпром '20	\$ 1 250 000	7,201	01 фев 20	01 авг 06	105,52	-0,18	6,59	6,82	/ 187,1	4,23
Газпром '34	\$ 1 200 000	8,625	28 апр 34	28 апр 06	125,98	-0,15	6,48	6,85	51,3 / 176,4	11,82
Газпромбанк '08	\$ 1 050 000	7,25	30 окт 08	30 апр 06	102,81	-0,07	6,06	7,05	-0,6 / 132,8	2,28
Газпромбанк '15	\$ 1 000 000	6,50	23 сен 15	23 сен 06	97,73	-0,05	6,83	6,65	83,6 / 211,4	6,96
Евраз '06	\$ 175 000	8,88	25 сен 06	25 сен 06	101,36	-0,02	6,05	8,76	75,6 / 139,6	0,48
Евраз '09	\$ 300 000	10,88	03 авг 09	03 авг 06	110,56	0,21	7,26	9,84	88,1 / 255,7	2,78
Зенит '06	\$ 125 000	9,25	12 июн 06	12 июн 06	100,48	-0,01	6,76	9,21	139,6 / 197,5	0,21
МБРР '08	\$ 150 000	8,63	03 мар 08	03 сен 06	101,54	-0,09	7,75	8,49	201,3 / 299,3	1,75
МДМ-Банк '06	\$ 200 000	9,38	23 сен 06	23 сен 06	101,23	-0,04	6,46	9,26	168,7 / 167,9	0,47
Мегафон '09	\$ 375 000	8,00	10 дек 09	10 июн 06	102,24	-0,08	7,29	7,82	71,7 / 260,3	3,10
ММК '08	\$ 300 000	8,00	21 окт 08	21 апр 06	102,07	-0,12	7,10	7,84	107,1 / 236,8	2,22
МТС '08	\$ 400 000	9,75	30 янв 08	30 июл 06	105,63	-0,12	6,45	9,23	109,0 / 174,8	1,66
МТС '10	\$ 400 000	8,38	14 окт 10	14 апр 06	104,34	-0,09	7,24	8,03	33,1 / 251,5	3,62
МТС '12	\$ 400 000	8,00	28 янв 12	28 июл 06	102,78	-0,09	7,40	7,78	97,4 / 269,0	4,57
НИКойл '07	\$ 150 000	9,00	19 мар 07	19 сен 06	101,69	-0,05	7,17	8,85	181,1 / 239,0	0,92
НОМОС '07	\$ 125 000	9,13	13 фев 07	13 авг 06	101,73	-0,10	7,04	8,97	168,0 / 225,9	0,83
Норникель '09	\$ 500 000	7,13	30 сен 09	30 мар 06	101,41	-0,07	6,67	7,03	17,3 / 196,4	2,96
Петрокоммерц '07	\$ 120 000	9,00	09 фев 07	10 авг 06	101,75	0,30	6,87	8,85	151,1 / 209,0	0,82
Промсвбанк '06	\$ 200 000	10,25	27 окт 06	27 апр 06	101,78	-0,01	7,06	10,07	176,7 / 228,4	0,54
Промстройбанк '08	\$ 300 000	6,88	29 июл 08	29 июл 06	101,26	-0,06	6,28	6,79	32,2 / 158,2	2,11
Промстройбанк '15	\$ 400 000	6,20	29 сен 15	29 мар 06	99,24	0,01	6,40	6,25	-18,9 / 161,7	3,76
РБР '08	\$ 170 000	6,50	11 авг 08	11 авг 06	100,25	0,01	6,38	6,48	39,4 / 167,8	2,15
Росбанк '09	\$ 300 000	9,75	24 сен 09	24 июн 06	105,33	0,07	7,99	9,26	130,2 / 324,0	2,07
Роснефть '06	\$ 150 000	12,75	20 ноя 06	20 май 06	104,46	-0,06	5,61	12,21	32,0 / 84,0	0,60
РусСтандарт '07	\$ 300 000	8,75	14 апр 07	14 апр 06	101,51	-0,02	7,22	8,62	163,3 / 251,1	0,95
РусСтандарт '08	\$ 300 000	8,13	21 апр 08	21 апр 06	100,80	-0,08	7,70	8,06	192,3 / 294,7	1,81
Сбербанк '06	\$ 1 000 000	6,38	24 окт 06	26 апр 06	100,73	-0,02	5,39	6,33	/	0,95
Сбербанк '15	\$ 1 000 000	6,23	11 фев 15	11 авг 06	100,52	-0,10	6,08	6,20	-58,9 / 136,0	3,37
Северсталь '09	\$ 325 000	8,63	24 фев 09	24 авг 06	103,62	0,11	7,22	8,32	99,7 / 250,1	2,53
Северсталь '14	\$ 375 000	9,25	19 апр 14	19 апр 06	108,75	-0,01	7,77	8,51	153,1 / 305,3	5,53
Сибнефть '07	\$ 400 000	11,50	13 фев 07	13 авг 06	104,90	-0,11	5,68	10,96	32,3 / 90,2	0,83
Сибнефть '09	\$ 500 000	10,75	15 янв 09	15 июл 06	112,04	-0,22	6,01	9,59	64,6 / 122,5	2,39
SINEK '15	\$ 250 000	7,70	03 авг 15	03 авг 06	101,65	-0,07	7,25	7,57	121,4 / 253,7	6,54
Система '08	\$ 350 000	10,25	14 апр 08	14 апр 06	106,39	-0,13	6,85	9,63	148,6 / 214,4	1,76
Система '11	\$ 350 000	8,88	28 янв 11	28 июл 06	105,01	0,02	7,25	8,45	68,2 / 254,2	3,86
TNK '07	\$ 700 000	11,00	06 ноя 07	06 май 06	107,68	-0,12	5,91	10,22	55,3 / 113,2	1,42
Уралсиб '06	\$ 140 000	8,88	06 июл 06	06 июл 06	100,52	-0,02	6,81	8,83	151,8 / 203,8	0,27
ХКФ '08	\$ 150 000	9,13	04 фев 08	04 авг 06	101,90	-0,08	7,99	8,95	231,1 / 323,5	1,66



Рынок внешних долгов (по дюрации обязательств)



Рублевые муниципальные облигации



Планируемые размещения

Дата	Выпуск	Организаторы	Объем размещ	Параметры	Офферта
23 мар 06	ГлавМосСтрой-2	Банк Союз	4 000	5 лет.	1,5 года
23 мар 06	Моторостроитель-Финанс	КИТ Финанс, Фондсервисбанк	800	3 года.	1,5 года
23 мар 06	Русь-Банк	Тройка Диалог	1 400	3 года.	1 год
24 мар 06	Интегра-Финанс	Тройка Диалог, ММБ	2 000	3 года.	-
04 апр 06	Башкирэнерго-3	Внешторгбанк	1 500	5 лет.	3 года.
13 апр 06	Дикая Орхидея	Банк Союз	1 000	3 года.	1 год
Итого:			10 700		



Бизнес-блок операций с долговыми инструментами

Руководитель бизнес-блока

Александр Пугач, apugach@uralsib.ru

Сергей Шемардов, клиентский менеджер, she_sa@uralsib.ru

Елена Довгань, клиентский менеджер, dov_en@uralsib.ru

Анна Карпова, клиентский менеджер, kar_am@uralsib.ru

Татьяна Архипова, клиентский менеджер, tarkhipova@uralsib.ru

Андрей Борисов, трейдер РЕПО, bor_av@uralsib.ru

Борис Гинзбург, старший аналитик, bginzburg@uralsib.ru

Анастасия Залесская, аналитик, zal_av@uralsib.ru

Управление рынков долгового капитала

Руководитель управления

Дмитрий Волков, vda@uralsib.ru

Илья Зимин, директор, zimin@uralsib.ru

Гузель Тимошкина, ст. специалист, tim_gg@uralsib.ru

Дарья Сонюшкина, ст. специалист, son_da@uralsib.ru

Аналитическое управление

Руководитель управления

Петру Вадува, vad_pe@uralsib.ru

Заместитель руководителя управления

Константин Чернышев, che_kb@uralsib.ru

Стратегия

Петру Вадува, руководитель управления, vad_pe@uralsib.ru

Владимир Савов, ст. аналитик, sav_vn@uralsib.ru

Мария Плотникова, аналитик, plo_my@uralsib.ru

Наталья Майорова, аналитик, mai_ng@uralsib.ru

Металлургия/Машиностроение

Вячеслав Смольянинов, ст. аналитик, smo_vb@uralsib.ru

Кирилл Чуйко, аналитик, chu_ks@uralsib.ru

Телекоммуникации

Константин Чернышев, ст. аналитик, che_kb@uralsib.ru

Станислав Юдин, аналитик, yud_sa@uralsib.ru

Нефть и газ / Энергетика

Каюс Рапану, ст. аналитик, rap_ca@uralsib.ru

Алексей Кормщицов, аналитик, kor_an@uralsib.ru

Матвей Тайц, аналитик, tai_ma@uralsib.ru

Анна Юдина, аналитик, udi_an@uralsib.ru

Банки

Владимир Савов, ст. аналитик, sav_vn@uralsib.ru

Потребительский сектор

Марат Ибрагимов, ст. аналитик, ibr_my@uralsib.ru

Экономика России

Владимир Тихомиров, ст. экономист, tih_vi@uralsib.ru

Редактирование/Полиграфия/Перевод

Марк Брэдфорд, ст. редактор (англ. яз.),
bra_ms@uralsib.ru

Кристофер Роуз, редактор (англ. яз.),
ros_ch@uralsib.ru

Юлия Прокопенко, ст. редактор,
pro_ja@uralsib.ru

Андрей Пятигорский, ст. редактор,
pya_ae@uralsib.ru

Юлия Крючкова, переводчик/редактор, kru_jo@uralsib.ru

Интернет / Базы данных

Кирилл Братанич, специалист, bra_kv@uralsib.ru

Настоящий бюллетень предназначен исключительно для информационных целей. Ни при каких обстоятельствах этот бюллетень не должен использоваться или рассматриваться как oferta или предложение делать offerты. Несмотря на то, что данный материал был подготовлен с максимальной тщательностью, УРАЛСИБ не дает никаких прямых или косвенных заверений или гарантий в отношении достоверности и полноты включенной в бюллетень информации. Ни УРАЛСИБ, ни агенты компании или аффилированные лица не несут никакой ответственности за любые прямые или косвенные убытки от использования настоящего бюллетеня или содержащейся в нем информации.

Все права на бюллетень принадлежат ООО «УРАЛСИБ Кэпитал», и содержащаяся в нем информация не может воспроизводиться или распространяться без предварительного письменного разрешения. © УРАЛСИБ 2005